

INSTRUKCJA MONTAŻU ORAZ OBSŁUGI

AQUANESIS BP

WANNA DO MASAŻU WIROWEGO KOŃCZYN DOLNYCH I KRĘGOSŁUPA



Szanowny Kliencie,

Gratulujemy właściwego wyboru!

Wanna do masażu wirowego kończyn dolnych i kręgosłupa AQUANESIS BP jest innowacyjnym rozwiązaniem wykorzystującym zalety hydromasażu. Zwiększa to intensywność zabiegu poprzez możliwość indywidualnego dopasowania parametrów zabiegu do potrzeb pacjenta. Poprawia również komfort pacjenta podczas terapii. Proponujemy lekturę umieszczonej poniżej instrukcji. Zawiera ona istotne informacje dotyczące: uwag producenta związanych z prawidłową instalacją sprzętu, użytkowania go jak i konserwacji.

Życzymy samych korzyści oraz tylko satysfakcji z eksploatacji naszego produktu.

WSKAZÓWKI OGÓLNE:

1. WYRÓB POWINIEN BYĆ UŻYWANY ZGODNIE Z PRZEWIDZIANYM ZASTOSOWANIEM. Przed uruchomieniem urządzenia należy dokładnie zaznajomić się z kompletną instrukcją obsługi. W razie niejasności, urządzenie nie może zostać uruchomione!
2. Korzystanie z naszego produktu (obsługiwanie, użytkowanie, serwisowanie) w sposób niezgodny z jego instrukcją jest NIEDOZWOLONE. Może spowodować to powstanie szkód, które będą obciążały jedynie użytkownika. Producent nie ponosi za nie odpowiedzialności.
3. NIE WOLNO korzystać z naszego produktu jeśli jego działanie i parametry są różne z opisem zawartym w tej instrukcji. Należy bezzwłocznie zgłosić tę okoliczność producentowi lub dostawcy.
4. Każdy poważny incydent związany z urządzeniem do masażu wirowego stóp i podudzi WKS należy niezwłocznie zgłosić producentowi oraz właściwemu organowi państwa członkowskiego, w którym użytkownik lub pacjent mają miejsce zamieszkania
5. Jeśli naprawa naszego produktu będzie konieczna, to musi być ona wykonana przez autoryzowany serwis.
6. Każdą naprawę należy zarejestrować w liście napraw (dołączonej do karty gwarancyjnej).
7. Przed rozpoczęciem jakiegokolwiek naprawy należy odłączyć zasilanie sieciowe 230 VAC/50 HZ
8. Nierespektowanie tych warunków doprowadzi do UTRATY GWARANCJI na nasz produkt.
9. Kiedy użytkownik będzie korzystał z naszego produktu nieadekwatnie z jego przeznaczeniem albo nie będzie stosował się do reguł jego użytkowania (podanych w tejże instrukcji), to warunki gwarancji NIE BĘDĄ brane pod uwagę.











Jeżeli zdarzy się konieczność naprawy urządzenia, należy pamiętać o odłączeniu zasilania sieciowego 230 V AC / 50 Hz !


SPIS TREŚCI

WSKAZÓWKI OGÓLNE:	2
OZNACZENIA	5
ODPOWIEDZIALNOŚĆ PRODUCENTA:	6
MIEJSCE I WARUNKI UŻYTKOWANIA	7
PARAMETRY TECHNICZNE WANNY	8
PARAMETRY EKSPLOATACYJNE WANNY	9
WYMIARY WANNY	10
SKŁAD URZĄDZENIA	10
OSTRZEŻENIA	11
BEZPIECZEŃSTWO	13
KOMPATYBILNOŚĆ ELEKTROMAGNETYCZNA	13
WYMAGANIA MONTAŻOWE PO STRONIE UŻYTKOWNIKA.....	15
PODŁĄCZENIE URZĄDZENIA	15
MONTAŻ URZĄDZENIA	16
PRZYGOTOWANIE PO STRONIE NABYWCY:	16
PIERWSZE URUCHOMIENIE	17
WYKONANIE ZABIEGU	18
OBSŁUGA AQUANESIS BP	19
INSTRUKCJA OBSŁUGI – panel dotykowy	19
URUCHOMIENIE ZABIEGU	20
NAPEŁNIANIE	20
CZYSZCZENIE I DEZYNFEKCJA WANNY.....	21
DEZYNFEKCJA	21
ODKAMIENIANIE	21
KONSERWACJA, NAPRAWA I SERWIS	23
WAŻNE INTERWENCJE EKSPLOATACYJNE.....	23
USUWANIE AWARII.....	24
TRANSPORT	24
URZĄDZENIE NIE DZIAŁA (OBJAWY, PRZYCZYNY).....	26
BADANIA BEZPIECZEŃSTWA ELEKTRYCZNEGO	26
UTYLIZACJA.....	26
WYŁĄCZENIA Z GWARANCJI	27

WARUNKI GWARANCJI	28
PRZYKŁADY WYŁĄCZENIA Z GWARANCJI	29
SERWIS PRODUCENTA.....	29
KARTA GWARANCYJ NA AQUANESIS BP.....	30

OZNACZENIA

	Numer seryjny urządzenia
	Wyrób medyczny
	Wytwórca
	Data wytworzenia
	Postępuj zgodnie z instrukcją obsługi
	Część aplikacyjna typ B
	Zgodnie z przepisami ustawy o zużytym sprzęcie zabronione jest wyrzucanie z innymi odpadami zużytego sprzętu oznakowanego symbolem przekreślonego kosza. Zużyty sprzęt elektryczny i elektroniczny należy oddać do właściwego punktu zbiorki
	Użytkownik powinien zapoznać się z zawartymi w instrukcji obsługi ważnymi informacjami dotyczącymi bezpieczeństwa, takimi jak ostrzeżenia, środki ostrożności czy przestrogi
	Oznaczenie CE na produkcie stanowi deklarację producenta potwierdzającą zgodność produktu z zasadniczymi wymogami odpowiednich przepisów Unii Europejskiej dotyczących zdrowia, bezpieczeństwa i ochrony środowiska. Numer umieszczony pod znakiem CE to oznaczenie jednostki certyfikującej- TUV Rheinland.
IPX5	Ochrona przed strugą wody laną z każdej strony obudowy.
	Bezpiecznik 16A
ZIMNA WODA	Oznaczenie kurka z wodą zimną
CIEPŁA WODA	Oznaczenie kurka z woda ciepłą

PRYSZNIC	Oznaczenie prysznica
SPUST WODY 	Oznaczenie spustu wody
MASAŻ RĘCZNY	Oznaczenie masażu
START/STOP	Oznaczenie przycisku włącz/ wyłącz
STREFA DOLNA	Oznaczenie zaworu uruchamiającego napełnianie strefy dolnej
STREFA GÓRNA	Oznaczenie zaworu uruchamiającego napełnianie strefy górnej

ODPOWIEDZIALNOŚĆ PRODUCENTA:

BH KINESIS ANDRZEJ BORUTA z siedzibą w Iwoniczu Zdroju przy ulicy Penara 23 odpowiada za wiarygodność i bezpieczeństwo działania wyrobu, gdy spełnione zostaną następujące wymagania:

1. Instalacji, naprawy oraz przeglądu sprzętu dokonuje autoryzowany serwis. Jedynym autoryzowanym serwisem w okresie gwarancyjnym jest BH KINESIS ANDRZEJ BORUTA.
2. Serwis wykonuje przeglądy, naprawy i dostarcza części oraz materiały eksploatacyjne.
3. Środowisko, w którym pracuje sprzęt powinno spełniać opisane standardy bezpieczeństwa.
4. Wanna eksploatowana jest zgodnie z zaleceniami zawartymi w tej instrukcji obsługi.
5. Sprzęt używany jest z oryginalnym wyposażeniem.
6. BH KINESIS ANDRZEJ BORUTA nie ponosi odpowiedzialności za wyniki terapii spowodowane niewłaściwym wykorzystaniem sprzętu.

PRZEZNACZENIE PRODUKTU

Wanna do masażu wirowego kończyn dolnych i kręgosłupa AQUANESIS BP przeznaczona jest do wykonywania zabiegów hydroterapii za pomocą strumienia wody – generowanego przez pompę. Obejmuje on kończyny dolne i kręgosłup.

WSKAZANIA DLA HYDROTERAPII

- Różne postacie chorób reumatycznych.
- Rehabilitacja kończyn dolnych w stanach pourazowych,
- Zaburzenia nerwowe
- Zmęczenie układu mięśniowo-nerwowego.
- Niektóre postacie zaburzeń krążenia obwodowego:
 - a) wczesne okresy zwężającego zapalenia tętnic;
 - b) choroba Raynauda;
 - c) stany po odmrożeniach

PRZECIWSKAZANIA

- Bezwzględny przeciwwskazaniem są:
 - a) stany zapalne i zakrzepowe żył,
 - b) niewydolność krążenia,
 - c) troficzne zmiany skórne,
 - d) ostre stany zapalne stawów i tkanek miękkich.

MIEJSCE I WARUNKI UŻYTKOWANIA

1. Miejsca wykonywania zabiegów: centra zdrowia, szpitale, centra rehabilitacyjne i gabinety masażu. Wanna musi być podłączona do sieci bieżącej wody.
2. Użycie innego rodzaju wody (np. basenowy zamknięty obieg wody) wymaga specjalnego projektu i musi być koniecznie skonsultowana z producentem.
3. Wanna nie może być używana w pomieszczeniu ZAGROŻONYM WYBUCEM.
4. Przed instalacją urządzenie proszę zapoznać się ze schematem montażu i upewnić się, że spełnione zostały wszelkie wytyczne.
5. Wyrób nie może być stosowany w środowisku bogatym w tlen.
6. Bezpieczne podłączenie do instalacji elektrycznej, funkcjonalność i odpowiednie uszczelnienie wanny jest sprawdzane przed przekazaniem urządzenia. Jeżeli pomimo tego wystąpią jakiegokolwiek inne problemy prosimy o kontakt z serwisem.
7. Wanny powinny być przechowywane w suchym pomieszczeniu, gdzie nie ma dużych wahań temperatur. Wannę należy przechowywać w temperaturze od 10°C do 40 °C w pozycji poziomej.
8. Standardowy poziom wilgotności w jakim wyrób jest przechowywany, użytkowany lub transportowany to nie więcej niż 80%.

PARAMETRY TECHNICZNE WANNY

Wyrób AQUANESIS E jest wyrobem medycznym klasy IIa wg reguły 9.

Urządzenie spełnia wymagania zasadnicze Dyrektywy Medycznej 93/42/EWG oraz następujących norm zharmonizowanych z tą Dyrektywą:

EN 60601-1-2:2015

EN 60601-1:2006

EN-ISO 14971:2019

EN 62366:2008

EN 1041:2008

EN ISO 15223-1:2021

EN ISO 13485:2016

EN 60601-1:2006+AC:2010, A11:2011, A1:2013, A12:2014

EN 60601-1-2:2015

EN 60601-1-6:2010

EN 62366:2008

EN 62304:2006/A1:2015

EN ISO 15223-1:2016

EN 1041:2008+A1:2013

EN-ISO 14971:2020-05

EN ISO 10993-1:2021-06

EN 50419:2006

EN 62321:2009

EN 60529:1991, EN 60529:1991/A1:2000, EN 60529:1991/A2:2013

EN 62366-1:2015

Klasa bezpieczeństwa elektrycznego: I

Typ części aplikacyjnej- B.

Wanna jest urządzeniem montowanym na stałe w miejscu użytkowania.

Teren dystrybucji urządzenia:

Urządzenia z grupy wyrobów hydroterapia będą dystrybuowane tylko na terenie Polski.

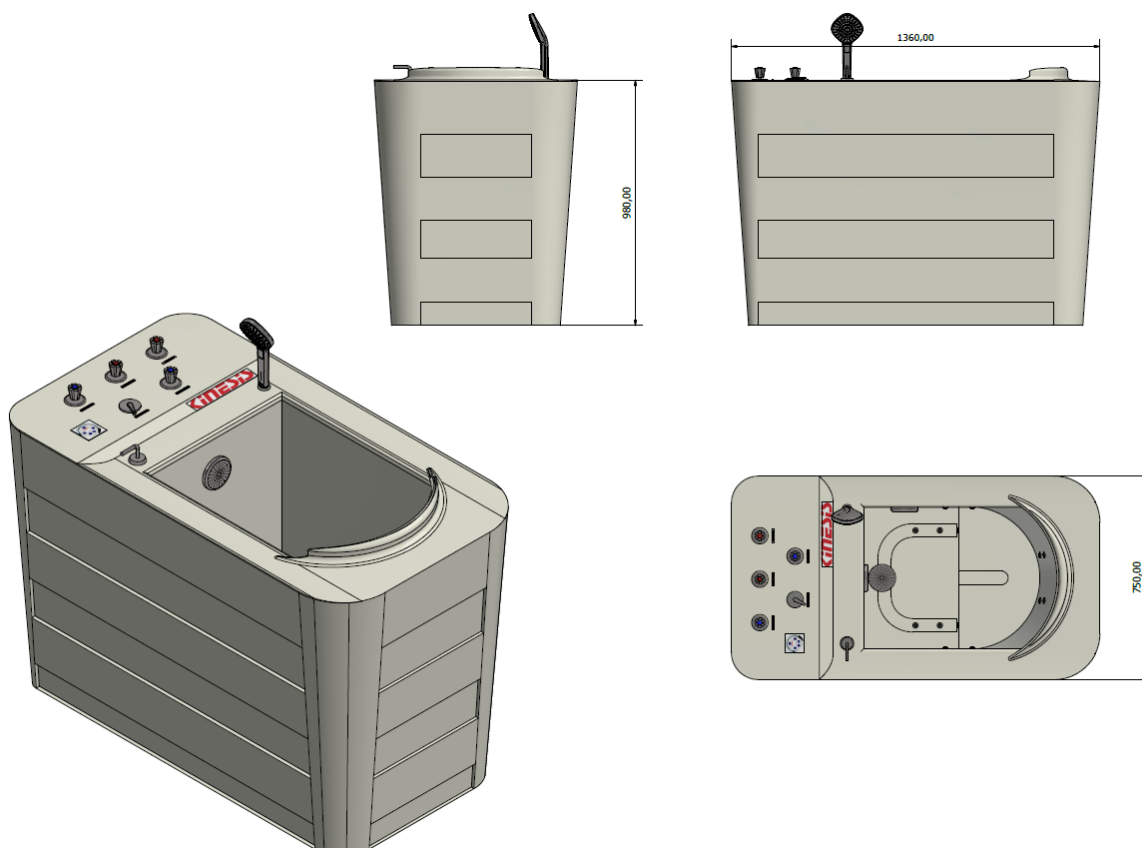
PARAMETRY EKSPLOATACYJNE WANNY

POJEMNOŚĆ ROBOCZA NIECKI	
MAKSYMALNA (do przelewu)	MINIMALNA (załane dysze dolnej części- nogi)
170 [l]	70[l]
LICZBA DYSZ	
18	
WYDAJNOŚĆ POMPY WODY	
350[l/min]	
MAKSYMALNE OBCIĄŻENIE WANNY	
200kg	
ZASILANIE	
230 [VAC/Hz]	
POBÓR MOCY (max)	
1100 [VA]	
STOPIEŃ OCHRONY PRZED WNIKANIEM CIAŁ STAŁYCH I CIECZY	
IP X5	
ZGODNOŚĆ WYKONANIA	
EN ISO 13485:2016, EN 60601-1:2006+AC:2010,A11:2011, A1:2013,A12:2014, EN 60601-1-2:2015, EN 60601-1-6:2010+A1:2015; EN 62304:2006+A1:2015; EN ISO 15223-1:2021; EN 1041:2008+A1:2013; PN-EN ISO 10993-1:2021-06; PN-EN 50419:2008; PN-EN 62321-1:2014-02; EN 60529:1991, EN 60529:1991/A1:2000, EN 60529:1991/A2:2013; EN 60601-1-8:2007+A1:2013+A11:2017; PN-EN ISO 14971:2020-05; EN 62366-1:2015	
PRODUCENT	

BIURO HANDLOWE KINESIS ANDRZEJ BORUTA
ul. Penara 23, 38-440 Iwonicz Zdrój

WYMIARY WANNY

DŁUGOŚĆ	1360[mm]
SZEROKOŚĆ	750[mm]
WYSOKOŚĆ niecki	980[mm]
WYSOKOŚĆ całkowita	1000[mm]
MASA (bez wody)	80[kg]



SKŁAD URZĄDZENIA

KOMPLETACJA		
1	Wanna AQUANESIS BP	1 szt.
2	Wąż zasilający 3/4" o długości 1000 mm	2 szt.
3	Uszczelki 3/4"	4 szt.
4	Natrysk z wężem	1kpl.
5	Przewód zasilający 220 V, długość 1500 mm	1 szt.

6	Wąż odpływu o średnicy 50mm	1 szt.
7	Puszka hermetyczna do przyłącza elektrycznego	1 szt

Niecka wanny wypełniona wodą stanowi część aplikacyjną wyrobu typu B.

OSTRZEŻENIA



Aby uniknąć ryzyka porażenia prądem elektrycznym, urządzenie musi być przyłączone do sieci zasilającej z uziemieniem ochronnym.



Do przeprowadzenia zabiegu masażu wirowego, wymagane jest zlecenie lekarza prowadzącego pacjenta (oceniającego jego stan pod kątem przydatności zabiegu).



Wyrób powinien być obsługiwany przez personel, który zapoznał się z treścią niniejszej instrukcji obsługi.



Używanie, obsługiwanie oraz serwisowanie wyrobu w sposób niezgodny z niniejszą instrukcją jest niedozwolone i może doprowadzić do powstania szkód, które obciążają użytkownika, a za które wytwórca nie ponosi odpowiedzialności.



Jeżeli działanie i parametry wyrobu są niezgodne z opisem zawartym w niniejszej instrukcji obsługi, to nie wolno eksploatować wyrobu. Należy niezwłocznie zgłosić ten fakt wytwórcy lub dostawcy.



Każda naprawa wyrobu musi być wykonana przez fabryczny lub autoryzowany serwis i zarejestrowana w liście napraw dołączonej do karty gwarancyjnej. Nieprzestrzeganie tego wymogu spowoduje utratę gwarancji na wyrób.



Warunki gwarancji nie będą respektowane, jeśli użytkownik będzie wykorzystywał wyrób niezgodnie z przeznaczeniem lub nie będzie przestrzegał zasad użytkowania podanych w niniejszej Instrukcji Obsługi.



Przed rozpoczęciem jakiegokolwiek naprawy należy odłączyć zasilanie sieciowe 230 V AC / 50 Hz !



Aby uniknąć poparzenia pacjenta gorącą wodą, należy przed wejściem pacjenta do wody, sprawdzić na wyświetlaczu temperaturę .



Aby uniknąć upadku pacjenta, w wyniku poślizgnięcia się na mokrej powierzchni wanny, należy asekurować go podczas wchodzenia i wychodzenia z wanny.



Mechaniczne uszkodzenia głowic zaworów napełniania, wynikające z niewłaściwej ich obsługi (przekręcanie z nadmierną siłą, zbyt wysoka temperatura wody przy napełnianiu, woda z mechanicznymi zanieczyszczeniami - żwir, piasek, zaprawa,) oraz uszczelki jako materiał eksploatacyjny nie podlegają warunkom gwarancji producenta.



Urządzenie AQUANESIS producenta zostało całkowicie opróżnione z wody. Po ponownym napełnieniu urządzenia wodą użytkownik bierze na siebie odpowiedzialność, jeżeli dojdzie do uszkodzeń w urządzeniu w wyniku zamarznięcia wody.

BEZPIECZEŃSTWO

1. Wanna AQUANESIS BP powinna być instalowana miejscach, w których spełnione zostały wymagania techniczne przedstawione w dokumencie „Schemat montażowy Aquanesis BP”.
2. Nie należy chwytać, gwałtownie pociągać za rury lub inne elementy wyposażenia doprowadzające wodę do urządzenia, gdyż grozi to ich uszkodzeniem oraz przeciekami wody i zalaniem pomieszczenia, w którym znajduje się urządzenie.
3. Nie można we własnym zakresie dokonywać przeróbek lub napraw układów sterowania.
4. Jeżeli przewód zasilający ulegnie uszkodzeniu, to powinien on być wymieniony w specjalistycznym zakładzie naprawczym albo przez wykwalifikowaną osobę w celu uniknięcia zagrożenia.
5. Wszystkich napraw dotyczących układu zasilania należy dokonywać w specjalistycznym zakładzie naprawczym.
6. Wanna AQUANESIS BP jest urządzeniem elektrycznym, które powinno być przyłączone do instalacji elektrycznej przez osobę z odpowiednimi do tego uprawnieniami
7. Samodzielne wykonywanie napraw bądź zmian w urządzeniu, bez wcześniejszego uzgodnienia z producentem może skutkować utratą gwarancji.
8. Nie wolno samodzielnie demontować elementów przewodów wodnych z wyjątkiem przeprowadzania dopuszczalnych w treści instrukcji zabiegów konserwujących. Sprzedawca nie bierze odpowiedzialności za szkody wynikłe z nieprzestrzegania zasad podanych w instrukcji
9. Urządzenie powinno być podłączane do gniazda z uziemieniem. Odłączenie wtyczki urządzenia od gniazda zasilającego jest środkiem izolującym od sieci zasilającej
10. Urządzenie może generować pole elektromagnetyczne, które może oddziaływać na inne urządzenia. W celu ograniczenia emisji tego pola należy postępować zgodnie z instrukcją obsługi.
11. Urządzenie AQUANESIS BP powinno być traktowane jak wyrób wielkogabarytowy i utylizowany w sposób niezagrażający środowisku.

Należy przeczytać dokładnie całą instrukcję przed rozpoczęciem eksploatacji urządzenia. Proszę zachować instrukcję, aby móc z niej korzystać w przyszłości.

KOMPATYBILNOŚĆ ELEKTROMAGNETYCZNA

Deklaracja dotycząca kompatybilności elektromagnetycznej zgodnej z normą EN ISO 60601-1-2 jest dostępna na żądanie w siedzibie producenta.

Urządzenia do masażu wirowego/ podwodnego z grupy Hydroterapia zostały sprawdzone pod kątem zgodności z normą EN ISO 60601-1-2. Badanie wykonane przez Laboratorium Urządzeń Elektronicznych Centrum Technologii Radiowych i Kompatybilności Elektromagnetycznej z Instytutu Logistyki i Magazynowania. Urządzenia zostały sklasyfikowane wg. normy EN ISO 60601-1-2 jako Grupa 1, Klasa A

Urządzenia są przeznaczone do użytku wyłącznie w profesjonalnych placówkach opieki zdrowotnej takich jak gabinety rehabilitacyjne, sanatoria.

Urządzenia są przeznaczone do użytku w środowisku elektromagnetycznym opisanym poniżej. Użytkownik jest odpowiedzialny za zapewnienie, aby środowisko w którym wykorzystywane jest urządzenie spełniało poniższe wymagania.

OPIS:	UWAGI:
Emisja zaburzeń promieniowanych zgodnie z normą PN-EN 55011:2012	Zakres 30-1000MHz
Emisja zaburzeń przewodzonych-napięcie zaburzeń zgodnie z normą PN-EN 55011:2012	Zakres 0,15-30MHz
Odporność na wyładowania elektrostatyczne zgodnie z normą PN-EN61000-4-2:2011	Powietrzne- 15kV,+15kV Kontaktowe-8kV,+8kV
Odporność na pola elektromagnetyczne o częstotliwościach radiowych zgodnie z normą PN-EN61000-4-3:2007+A1;2008+A2:2011	Zakres 80-2700MHz
Odporność na szybkie stany przejściowe (BURST) zgodnie z PN-EN 61000-4-4:2013-05	0,5kV, 1kV, 2kV 100Hz
Odporność na udary (SURGE) zgodnie z PN-EN61000-4-5:2014-10	
Odporność na przewodzone zaburzenia indukowane przez pole o częstotliwościach radiowych zgodnie z normą PN-EN61000-4-6:2014-04	0,15-80MHz 3V r.m.s.
Odporność na zapady, krótkie przerwy i zmiany napięcia zgodnie z normą PN-EN61000-4-11:2007	

UWAGA !



Należy unikać użytkowania tego urządzenia w bezpośredniej bliskości innych urządzeń lub ustawiania urządzenia na lub pod innym urządzeniem ponieważ może to spowodować jego nieprawidłową pracę. Jeżeli takie ustawienie urządzeń jest niezbędne, należy obserwować oba urządzenia czy pracują prawidłowo.

UWAGA !!!



Użycie akcesoriów lub kabli innych niż te wyspecyfikowane w niniejszej instrukcji lub dostarczone z wyrobem może prowadzić do zwiększenia promieniowania elektromagnetycznego generowanego przez urządzenie lub do obniżenia odporności elektromagnetycznej urządzenia, a w efekcie do nieprawidłowej pracy urządzenia.



UWAGA !!!

Przenośne urządzenia wykorzystujące komunikację bezprzewodową (włącznie z antenami zewnętrznymi lub kablami antenowymi) powinny być używane w odległości nie mniejszej niż 30 cm od każdej części urządzenia, włączając w to kable wyspecyfikowane przez producenta. W innym przypadku może dojść do obniżenia wydajności urządzenia.

WYMAGANIA MONTAŻOWE PO STRONIE UŻYTKOWNIKA

1. W miejscu, gdzie będzie ulokowana wanna z posadzki należy wyprowadzić:

- ✓ doprowadzenie ciepłej i zimnej wody (zakończony zaworami odcinającymi z gwintem zewnętrznym $\frac{3}{4}$ ");
- ✓ odprowadzenie zużytej wody do ścieku (= kratka ściekowa) z odpływem minimum fi50 na całej długości do pionu kanalizacyjnego;
- ✓ doprowadzenie energii elektrycznej 230 VAC/10 A 50 Hz przewodem o długości 1000 mm.
- ✓ Należy doprowadzić KABEL UZIEMIAJĄCY, jako niezależny element instalacji.

2. Obwód zasilania wanny (w energię elektryczną) musi być wyposażony w:

- ✓ niezależny bezpiecznik (o nominale 16 A i charakterystyce typ B na linii L = faza);
- ✓ wyłącznik różnicowo-prądowy o znamionowym prądzie różnicowym (≤ 30 mA i czasie zadziałania $\leq 0,3$ s);
- ✓ dwubiegunowy wyłącznik zasilania – w pomieszczeniu, w którym pracuje nasz produkt – pomiędzy nim i wyłącznikiem różnicowoprądowym – w miejscu umożliwiającym łatwy i szybki dostęp personelu w przypadkach awaryjnych.



PODŁĄCZENIE URZĄDZENIA

Podłączenie wanny do sieci elektrycznej należy zlecić uprawnionej osobie.

MONTAŻ URZĄDZENIA

Montażu urządzenia może dokonać tylko autoryzowany serwis BH KINESIS ANDRZEJ BORUTA.


BH KINESIS ANDRZEJ BORUTA dostarcza wanny w formie poszczególnych elementów gotowych do montażu (patrz skład urządzenia).






Wprowadzając wannę do pomieszczenia, w którym ma być zainstalowana, należy pamiętać o następujących czynnikach:

1. wszystkie drogi dostępu muszą być wolne i puste
2. podłoga w miejscu instalacji powinna być równa oraz musi posiadać podłączenia hydrauliczno-elektryczne według dokumentacji ujętej w schemacie montażowym MR

PRZYGOTOWANIE PO STRONIE NABYWCY:

1. Zawory zamykające do zimnej i ciepłej wody.
2. Przygotowanie odpływu (kratka ściekowa) w pobliżu przyłączy wody.
3. Przygotowanie instalacji elektrycznej.




-  Napełnianie start
-  Czas + o 1 minutę
-  Czas - o 1 minutę
-  Uruchomienie ustawienia czasu
-  Włącz / Wyłącz

Dane techniczne wyświetlacza:

Temperatura podawana jest w °C, zakres wyświetlany 20°C - 50°C, dokładność 1°C
Czas podawany jest w minutach, zakres wyświetlany 1-30, dokładność 1 min

PIERWSZE URUCHOMIENIE

Aby przystąpić do wypełnienia niecki wodą należy:

1. Sprawdzić poprawność połączeń hydraulicznych i elektrycznych.
2. Oplukać wnętrza wanny prysznicem ręcznym.
3. Nacisnąć przycisk  na panelu dotykowym
4. Obsługujący napełnia wannę odkręcając zawory z ciepłą i zimną wodą. Zawory ciepłej i zimnej wody ustawiamy w ten sposób, aby termometr wskazywał wymaganą temperaturę wody /37°-38°C/.

WYKONANIE ZABIEGU

1. Nalać wodę do wanny (patrz PIERWSZE URUCHOMIENIE). Woda powinna zalać wszystkie dysze (w zależności czy zabiegi będziemy wykonywać tylko dla dolnej czy obu strefach).



Mechaniczne uszkodzenia głowic zaworów napełniania, wynikające z niewłaściwej ich obsługi (przekręcanie z nadmierną siłą, zbyt wysoka temperatura wody przy napełnianiu, woda z mechanicznymi zanieczyszczeniami - żwir, piasek, zaprawa,) oraz uszczelki jako materiał eksploatacyjny nie podlegają warunkom gwarancji producenta.

2. Sprawdzić temperaturę wody na wyświetlaczu.





Umieszczenie kończyn pacjenta w wodzie ze zbyt wysoką temperaturą może grozić ich poparzeniem.

3. Pomóc pacjentowi wejść do napełnionej wanny przy zachowaniu wszelkich środków bezpieczeństwa, asekurując pacjenta podczas tej czynności.





Brak asekuracji pacjenta może grozić jego poślizgnięciem na mokrej powierzchni.

4. Zabieg przeprowadzany jest dla strefy dolnej lub górnej. W celu zmiany strefy należy odkręcić lub zakręcić odpowiadającej za daną strefę pokrętko. W celu uruchomienia strefy górnej, należy dolać wody poprzez ponowne wciśnięcie przycisku  do górnego poziomu.

5. Aby rozpocząć zabieg, uruchomić pompę, należy naciskając klawisz  na panelu dotykowym. Czas zabiegu zaprogramowany jest automatycznie na 15 minut. Aby zmienić czas zabiegu należy nacisnąć przycisk



(każde naciśnięcie przycisków   powoduje przeskok o 1 minutę w górę lub w dół). Maksymalny czas zabiegu 30min.

Po zakończonym zabiegu:

1. Po upływie zaprogramowanego czasu następuje automatyczne wyłączenie pompy.
2. Pacjent przy pomocy i asekuracji terapeuty wychodzi z wanny.
3. Należy odkręcić zawór spustu wody i opróżnić wannę.
4. Wannę umyć i wyłukać.

OBSŁUGA AQUANESIS BP

INSTRUKCJA OBSŁUGI – panel dotykowy

Napełnianie wanny

- jedno naciśnięcie- napełnianie do pierwszego poziomu, dioda miga wolno;
- drugie naciśnięcie- napełnianie do górnego poziomu, dioda miga szybko;

Wyświetlacz temperatury i czasu

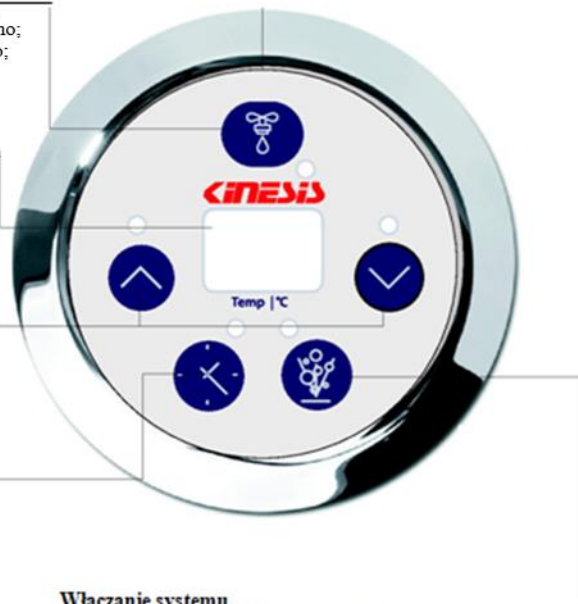
W tym miejscu wyświetlana jest aktualna temperatura wody. Po naciśnięciu przycisku zegara, na wyświetlaczu na kilka sekund pojawi się czas pozostały do końca zabiegu.

USTAWIENIE CZASU HYDROMASAŻU

- każde naciśnięcie powoduje przeskok o 1 minutę w górę/w dół

URUCHOMIENIE/PODGLĄD HYDROMASAŻU



- wciśnięcie umożliwia zmianę czasu hydromasażu







Włączanie systemu




- jedno naciśnięcie – włączenie hydromasażu
- drugie naciśnięcie – wyłączenie hydromasażu

Uruchomienie automatycznie ustawia czas hydromasażu na 15 minut

System uruchamiamy przyciskiem.  Całkowita gotowość systemu do pracy następuje po napełnieniu wanny / zbiornika do poziomu dolnego czujnika poziomu wody (strefa nogi), co sygnalizowane jest miganiem diody przy przycisku 

Dopełnienie wody do strefy 1 (plecy) uruchomimy wciskając przycisk  Przyciskiem  uruchamiamy pompę (system masażu wodnego- dioda zaczyna świecić). Przy przycisku zegara  dioda miga, sygnalizując odliczanie czasu. Kolejne naciśnięcie przycisku  wyłącza pompę (dioda przestaje świecić).






System podzielony jest na 2 strefy - pierwsza strefa jest niezależna od drugiej, przy czym uruchomienie drugiej (górnej) strefy możliwe jest wyłącznie po całkowitym napełnieniu wanny/zbiornika.

Czas zabiegu ustawiamy za pomocą przycisków    znajdującymi się poniżej wyświetlacza czasu (czas zabiegu ustawiamy na wyłączonej pompie).

Zmniejszenie / zwiększenie czasu zabiegu możliwe jest w zakresie 1-30 minut i regulowane co 1 minutę. System automatycznie ustawia czas zabiegu na 15 minut. System zapamiętuje ostatnio zadany czas zabiegu i ten czas ustawia się automatycznie po ponownym uruchomieniu systemu. System powraca do ustawienia fabrycznego po całkowitym odłączeniu zasilania.

Wyświetlacz temperatury wyświetla aktualną temperaturę wody, nie ma możliwości regulowania temperatury z poziomu sterownika

URUCHOMIENIE ZABIEGU



<p>NAPEŁNIANIE</p>	 <p>SPUST WODY</p>	<p>Zamknąć spust wanny przekręcając w prawo zawór oznaczony na panelu wanny „spust wody” . Pompa wody jest wyłączona.</p> <p>Na panelu dotykowym naciskamy „napełnianie wanny” -jedno naciśnięcie-wanna napełnia się do granicy strefy 1. Ponowne naciśnięcie powoduje dopełnienie wanny do 2 strefy. Trzecie naciśnięcie powoduje wyłączenie napełniania.</p> <p>Obsługujący napełnia wannę odkręcając zawory z ciepłą i zimną wodą. Zawory ciepłej i zimnej wody ustawiamy w ten sposób, aby termometr wskazywał wymaganą temperaturę wody dla pacjenta /37°-38°C/.</p> <p>Aktualna temperatura wody wyświetlana jest na wyświetlaczu panelu dotykowego - należy ją kontrolować</p>
		
	 <p>CIEPŁA WODA</p>	
	 <p>ZIMNA WODA</p>	
	 <p>Temp °C</p>	

CZYSZCZENIE I DEZYNFEKCJA WANNY

Wanny wykonane są z kompozytu szklanego wykończonego tworzywem GFK. Odporne są na działania słabych kwasów oraz zasad. Można używać wszystkich środków myjąco-dezynfekcyjnych posiadające znak CE nieagresywnych dla powłok galwanicznych chromowanych.

Wanna musi być czyszczona po każdym użyciu poprzez uruchomienie programu dezynfekcji.

Odkamienianie powinno być przeprowadzane w zależności od stopnia twardości wody. W tym celu polecamy detergent , usuwający osad kamienia kotłowego, tłuszcz i brud.

DEZYNFEKCJA		<p>Płyn przeznaczony do dezynfekcji przygotować zgodnie z zaleceniami producenta płynu. Roztwór przelać do spryskiwacza i cienką warstwą nanieść płyn na wewnętrzną część wanny. Przetrzeć gąbką/ścierką.</p> <p>Wyplukać wannę za pomocą prysznica.</p> <p>Wytrzeć nieckę wanny do sucha miękką szmatką.</p> <p> Należy po każdym wykonanym zabiegu przeprowadzić dezynfekcję wanny.</p>
ODKAMIENIANIE		<p>Napełnić wannę tak by wszystkie dysze zostały zalane wodą.</p> <p>Wlać środek zgodnie z instrukcją na opakowaniu preparatu.</p> <p>Uruchomić zabieg.</p> <p>Proces odkamieniania powinien trwać minimum 15 min</p> <p>Po upływie tego czasu należy opróżnić wannę.</p> <p>Wyplukać wannę za pomocą prysznica.</p> <p>Wytrzeć nieckę wanny do sucha miękką szmatką.</p> <p> Częstotliwość odkamieniania zależy od stopnia twardości wody i jest ustalana przez użytkownika w zależności od potrzeby.</p> <p>Duża ilość narosłych osadów na dyszach i w pompie urządzenia może doprowadzić do uszkodzenia wanny. Pamiętaj o przeprowadzeniu odkamieniania leży w gestii obsługi urządzenia.</p>



Uszkodzenia wynikające z zastosowania niewłaściwego środka do dezynfekcji lub pielęgnacji niecki nie podlegają warunkom gwarancji producenta.



Zastosowanie do dezynfekcji lub mycia środków pieniących się i niedokładne ich wypłukanie, może spowodować powstanie dużej ilości piany po włączeniu masażu wirowego.

Należy pamiętać, że jest to praca na urządzeniu technicznym, które wymaga szczególnej ostrożności. Obsługujący wanny jest odpowiedzialny za wybór środka dezynfekującego oraz środka do czyszczenia instalacji hydraulicznej wanien wyposażonych w hydromasaż i dlatego należy przestrzegać instrukcji producenta tego środka.

Naprawa musi być przeprowadzona przez specjalistę lub osobę do tego uprawnioną. Proponujemy państwu kontakt z naszą firmą, a co za tym idzie kompleksowy serwis gwarancyjny i pogwarancyjny.

Ponadto proponujemy wykonanie kompleksowych badań bezpieczeństwa. Oferta zawiera następujące podstawowe testy, jakie będą przeprowadzone w trakcie corocznego serwisu:

- oględziny zewnętrzne
- elektryczne badania bezpieczeństwa przeprowadzone zgodnie z normą EN 60601
- sprawdzenie funkcjonalności

Sitko zasysające musi być sprawdzane i czyszczone przez obsługę po każdym zabiegu. Nie przestrzeganie tego spowoduje zatkanie sitka, ograniczenie ciśnienia a w konsekwencji niewłaściwą pracę urządzenia. Może to poważnie uszkodzić różne części pompy. W takim przypadku reklamacja nie będzie uwzględniona.

W przypadku nieprzestrzegania zasad odkamieniania i dezynfekcji wanny, na skutek osadzonego kamienia może dojść do uszkodzenia pompy lub innych elementów mechanicznych. W takim przypadku reklamacja nie będzie uwzględniona.



Nie można przeprowadzać żadnych napraw serwisowych, czyszczenia lub prac konserwacyjnych, kiedy pacjent korzysta z urządzenia. Naprawa musi być przeprowadzona przez specjalistę lub osobę do tego uprawnioną.

KONSERWACJA, NAPRAWA I SERWIS

Wytwórca udostępni na życzenie schematy obwodów, wykazy części, opisy, instrukcje kalibracji lub inne informacje pomocne personelowi serwisowemu przy naprawach tych części urządzenia me, które są dopuszczone przez wytwórcę do naprawiania przez personel serwisowy.

W celu zachowania gwarancji, należy co roku przeprowadzać przegląd serwisowy urządzenia. Podczas takiego przeglądu sprawdzane jest prawidłowe funkcjonowanie zaworów, pompy, dmuchawy oraz szczelność i prawidłowe działanie całego urządzenia. Proponujemy państwu kontakt z naszą firmą, a co za tym idzie kompleksowy serwis gwarancyjny i pogwarancyjny.

Ponadto proponujemy wykonanie kompleksowych badań bezpieczeństwa. Oferta zawiera następujące podstawowe testy, jakie będą przeprowadzone w trakcie corocznego serwisu:

- oględziny zewnętrzne
- elektryczne badania bezpieczeństwa przeprowadzone zgodnie z normą EN 60601
- sprawdzenie funkcjonalności

Sitko zasysające musi być sprawdzane i czyszczone przez obsługę po każdym zabiegu. Nie przestrzeganie tego spowoduje zatkanie sitka, ograniczenie ciśnienia a w konsekwencji niewłaściwą pracę urządzenia. Może to poważnie uszkodzić różne części pompy oraz zatkać dysze do masażu. W takim przypadku reklamacja nie będzie uwzględniona.

WAŻNE INTERWENCJE EKSPLOATACYJNE

WYKONYWANA CZYNNOŚĆ	POWTARZALNOŚĆ
Czyszczenie i dezynfekcja niecki	Każdorazowo po zabiegu
Odkamienianie układu wodnego	Minimum raz w tygodniu (w zależności od twardości wody)
Badanie bezpieczeństwa elektrycznego	Obowiązkowo raz do roku i każdorazowo po awarii/naprawie

USUWANIE AWARII

Wszelkie nieprawidłowości występujące w pracy urządzenia należy zgłaszać niezwłocznie do punktu serwisowego. Użytkownik powinien ograniczyć swoje prace do utrzymania należytego stanu urządzenia. Jakakolwiek naprawa urządzenia przez osoby nieupoważnione przez producenta powodują utratę gwarancji. Jedynym odstępstwem od tej reguły są usterki eksploatacyjne związane z usuwaniem nieszczelności słuchawki prysznicowej oraz czyszczenie dysz z zanieczyszczeń.

Wezwanie serwisanta do usterki związanej z nieszczelnością spowodowana uszkodzeniem uszczelki słuchawki prysznicowej oraz zatkaniem dysz zanieczyszczeniami będzie owocowało obciążeniem wzywającego serwis, opłatą za dojazd i czas pracy serwisanta.

TRANSPORT

Zawartość całej przesyłki opisana jest w dokumentach wysyłkowych. Dostawa musi być sprawdzona co do kompletności wszystkich części i możliwych uszkodzeń związanych z transportem natychmiast po przywiezieniu. Jeśli będzie to konieczne odbierający musi wystosować listę zarejestrowanych usterek w obecności przywożącego. W przeciwnym razie bezpłatny serwis w ramach usterek ze strony producenta nie jest możliwy.

Wanna dostarczana jest w formie elementów gotowych do montażu.

Przyłączenie węży wodnych w miejscu instalacji, podłączenie do instalacji elektrycznej oraz podłączenie do instalacji ściekowej jest włączone w dostawę pod warunkiem przygotowania przyłączy zgodnie z wytycznymi.

Wanny powinny być przechowywane w suchym pomieszczeniu, gdzie nie ma dużych wahań temperatur. Wannę należy przechowywać w temperaturze powyżej 10° C w pozycji poziomej.



W PRZYPADKU PRZECHOWYWANIA WANNY W TEMPERATURZE PONIŻEJ 10° C POMPĘ NALEŻY BEZWZGLĘDNIIE ZALAĆ PŁYNEM ZABEZPIELAJĄCYM PRZED ZAMARZNIĘCIEM.
ZALAĆ PŁYNEM ZABEZPIELAJĄCYM PRZED ZAMARZNIĘCIEM.

Temperatura	Poddanie wyrobu działaniom zbyt wysokich temperatur	Standardowy zakres temperatur w jakim wyrób jest transportowany i przechowywany to temperatura od +10° C do +40°C. Podsumowanie: Brak szczególnych wymagań w zakresie temperatury transportu.
Wilgotność	Przebywanie wyrobu w warunkach zbyt wysokiej wilgotności – powyżej 80%	Standardowy poziom wilgotności w jakim wyrób jest przechowywany lub transportowany to nie więcej niż 80%. Opakowania nie mogą być wystawiane na działanie opadów atmosferycznych. Podsumowanie: Stosowanie transportu zakrytego – izolowanie od opadów atmosferycznych
Ciążar warstw	Zgniecenie opakowań zbiorczych lub transportowych	Wyrób nie jest piętrowany na paletach – na jednej paletach może znajdować się jeden wyrób, palety nie są piętrowane Podsumowanie: Brak kwestii związanych z piętrowaniem wyrobu w czasie transportu
Wibracje, drgania	Zgniecenie opakowań zbiorczych lub transportowych	Wyrób nie jest podatny na drgania/ wibracje mogące powstać w czasie transportu – brak konieczności dodatkowych zabezpieczeń w opakowaniu wyrobu. Podsumowanie: Brak zagrożeń w transporcie ze strony ewentualnych wibracji/ drgań
Miejsce ustawienia w samochodzie	Przesuwanie się palety, kartonu – uszkodzenie mechaniczne	Wyrób nie posiada ciężaru całkowitego powodującego szczególne zagrożenia w czasie transportu wynikające z jego umiejscowienia w samochodzie. Podsumowanie: Wyrób nie ma szczególnych wymagań co do miejsca umieszczenia w samochodzie .
Załadunek	Uszkodzenie mechaniczne opakowania	W przypadku transportu paletowego załadunek wózkami widłowymi lub paletowym. Podsumowanie: Należy zachować ostrożność przy załadunku/ wyładunku wyrobu.

URZĄDZENIE NIE DZIAŁA (OBJAWY, PRZYCZYNY)

OBJAWY AWARII	PRZEWIDYWANA PRZYCZYNA POSTĘPOWANIE
POZOSTAJĄCA WODA W NIECCE – PO SPUŚCIE	Wypoziomować posadowienie urządzenia.
WODA ROZLEWA SIĘ POD WANNĄ – PRZY SPUŚCIE	Kratka ściekowa nie „nadaża” z odbiorem wody. Przeczyścić kratkę. Jeżeli to nie pomoże należy wymienić kratkę na DN 100.
ZAWÓR SPUSTU STAWIA DUŻY OPÓR	Woda o dużej twardości pozostawia osad na powierzchniach zaworu. Należy przeprowadzić odkamienianie. Jeśli nie nastąpi poprawa należy skontaktować się z serwisem.
CIEKNAĆCA WODA Z PRZYŁĄCZA NATRYSKU	Sprawdzić, dokręcić przyłącze. Jeśli to nie poskutkuje wymienić uszczelkę.

BADANIA BEZPIECZEŃSTWA ELEKTRYCZNEGO

Badania okresowe bezpieczeństwa elektrycznego wanny w zakresie:

- a). prąd upływu uziemowy wanny;
- b). prąd upływu pacjenta (w niecce wanny wypełnionej wodą);
- c). rezystancja drogi uziomu (śruba mocująca silnika pompy wody) .



Służby techniczne nabywcy, powinny przeprowadzać albo zlecać wykonywanie okresowych badań bezpieczeństwa elektrycznego (dodatkowo płatne i wykonywane przez autoryzowany serwis producenta) wanny nie rzadziej niż raz w roku i każdorazowo po awarii / naprawie urządzenia.

Badania należy udokumentować protokołem z ich wyników. Niezależnie powinno sprawdzać się poprawność działania wyłącznika różnicowo – prądowego w sposób i w czasie określonym w dokumentacji technicznej danego wyłącznika.

UTYLIZACJA

Urządzenie AQUANESIS BP, po całkowitym wyeksploatowaniu, należy traktować jako elektrośmieć i zutylizować je zgodnie z wymaganiami postępowania z tego typu odpadami.

WYŁĄCZENIA Z GWARANCJI

BH KINESIS ANDRZEJ BORUTA bierze na siebie odpowiedzialność za ewentualne defekty materiału czy błędy technologiczne wynikiem w procesie produkcji przez określony czas gwarancji licząc od daty sprzedaży.

Okres gwarancji dla WANNY AQUANESIS BP wynosi 24 miesiące pod warunkiem wykonywania corocznych elektrycznych badań bezpieczeństwa przez producenta (badanie dodatkowo płatne). Gwarancja rozpoczyna się od daty instalacji urządzenia w miejscu wskazanym przez odbiorcę.

Warunki gwarancji będą dochowane o ile nasze produkty używane będą zgodnie z opisanymi zasadami oraz zgodnie ze swoim przeznaczeniem.

Wszelkie roszczenia gwarancyjne należy zgłaszać na piśmie w ciągu 60 dni od chwili ich wystąpienia oraz przed upływem terminu gwarancji. Podstawą roszczeń gwarancyjnych jest faktura VAT lub karta gwarancyjna.



Gwarant ma prawo odmowy uwzględnienia reklamacji w przypadku, gdy klient nie przedłoży faktury VAT bądź karty gwarancyjnej lub gdy dokumenty te będą nieczytelne.

Zgłoszenie naprawy gwarancyjnej powinno zostać zgłoszone pisemnie: e-mail, list. Po czym nabywca otrzyma kartę interwencji serwisowej, którą należy uzupełnić o następujące dane:

- nazwę urządzenia
- typ lub model urządzenia
- numer seryjny
- numer NIP płatnika
- dokładny opis usterki
- osobę kontaktową i numer telefonu
- godziny pracy placówki
- podstawa gwarancji

WARUNKI GWARANCJI

1. BH KINESIS ANDRZEJ BORUTA zobowiązuje do nieodpłatnej naprawy zakupionego towaru lub do jego wymiany na nowy – na warunkach zawartych w niniejszym dokumencie gwarancji, jeżeli przyczyną powstania usterek lub uszkodzeń są ukryte wady materiałowe.
2. Kupujący zobowiązany jest do wykonania czynności regulacyjnych zgodnie z instrukcją obsługi. Gwarancja nie obejmuje wad powstałych w skutek niewłaściwego, lub niezgodnego z instrukcją obsługi użytkowania, przechowywania, niewłaściwej obsługi i konserwacji oraz wynikłych po sprzedaży zdarzeń losowych.
3. Gwarancją nie są objęte podzespoły podlegające naturalnemu zużyciu podczas eksploatacji, przykładowo: szczotki dmuchaw powietrza (wentylatory komutatorowe), membrany elektrozaworów, łożyska, filtry ssące dmuchaw powietrza.
4. Gwarancja nie obejmuje bieżącej obsługi sprzętu, przewidzianej w instrukcji, tj. w szczególności konserwacji i czyszczeniu dysz wanny zabrudzonych zanieczyszczeniami wytrącającymi się z wody, instalacji wodociągowej oraz zanieczyszczeniami po pacjentach.
5. Reklamacje z tytułu wad towaru należy zgłaszać w punkcie zakupu towaru. Reklamujący powinien dokładnie określić wadę, a także datę i okoliczności jej wystąpienia oraz powinien współdziałać z Gwarantem w celu umożliwienia mu prawidłowego wykonania obowiązków wynikających z niniejszej gwarancji.
6. Naprawa wadliwego towaru powinna nastąpić w odpowiednim terminie, nie dłuższym niż 21 dni. Jeżeli jednak wskutek wyjątkowych okoliczności nie będzie możliwa naprawa wadliwego towaru, gwarant ma obowiązek poinformować o przyczynach niemożności wykonania obowiązków wynikających z gwarancji i po zawarciu obustronnej umowy wyznaczyć nowy, stosowny do okoliczności, termin dokonania naprawy.
7. Wymiana wadliwego towaru na wolny od wad następuje wyłącznie w przypadku braku możliwości dokonania w odpowiednim terminie naprawy zapewniającej pełną sprawność eksploatacyjną, przewidzianą warunkami technicznymi.
8. Gwarantem jakości towaru jest BH KINESIS ANDRZEJ BORUTA siedzibą przy ul. Penara 23 w Iwoniczu Zdroju.

PRZYKŁADY WYŁĄCZENIA Z GWARANCJI

Producent nie ponosi odpowiedzialności za awarie i uszkodzenia urządzenia będące wynikiem użytkowania w niewłaściwych warunkach, w szczególności:

1. Zanieczyszczona instalacja wodociągowa.
2. Inne uszkodzenia powstałe w wyniku złej jakości wody tzn. posiadającej w swoim składzie zbyt dużą ilość minerałów wytrącających się w następstwie użytkowania w pompie, zmienniczych mechanicznych, odpływie, dyszach, elektrozaworach.
3. Uszkodzenia mechaniczne będące wynikiem niewłaściwego składowania, montażu (wykonuje tylko i wyłącznie serwis producenta), transportu, użytkowania i konserwacji.
4. Brak okresowego czyszczenia przewodów hydraulicznych, elektrozaworów oraz pompy przy użyciu dostępnych na rynku preparatów do tego celu przeznaczonych (preparaty służące do czyszczenia wanien z hydromasażem). Za wybór odpowiedniego środka do tego celu przeznaczonego odpowiada właściciel urządzenia.
5. Brak wykonania corocznych elektrycznych badań bezpieczeństwa (BH KINESIS ANDRZEJ BORUTA zastrzega sobie prawo do wykonania tych badań. Badania są dodatkowo płatne).
6. Usterki wanny, lub jej komponentów, powstałych w wyniku wypadku, niewłaściwego użytkowania, zastosowania jej do niewłaściwych celów, uszkodzeń powstałych w efekcie przechowywania, niedbałości lub wprowadzonych modyfikacji.
7. Uszkodzenia podzespołów elektrycznych wanny powstałe wskutek źle zabezpieczonej instalacji elektrycznej (np. brak zabezpieczeń przeciwprzepięciowych, zaniku fazy, spadku napięcia).
8. Wykonanie jakichkolwiek napraw lub innych prac przez osoby nieupoważnione do tego.
9. Zastosowania części zamiennych zakupionych poza Firmą BH KINESIS ANDRZEJ BORUTA.

Wszelkie naprawy, modyfikacje oraz coroczne elektryczne badania bezpieczeństwa świadczone na podstawie niniejszej gwarancji muszą być wykonywane przez autoryzowany serwis BH KINESIS ANDRZEJ BORUTA pod rygorem utraty gwarancji.

UWAGA!



WSZELKIE SPRAWY ZWIĄZANE Z GWARANCJĄ NA NASZ WYRÓB, PROSIMY KIEROWAĆ DO PUNKTU SERWISU, KTÓREGO ADRES PODANY JEST PONIŻEJ.

Podmiot odpowiedzialny za wykonywanie serwisu oraz dostarczenie części zamiennych,
części zużywalnych lub materiałów eksploatacyjnych:
SERWIS PRODUCENTA

BH KINESIS ANDRZEJ BORUTA
ul. Dworska 19
38-430 Miejsce Piastowe E- MAIL: serwiskinesis@kinesis.com.pl;
biurokinesis@kinesis.com.pl

KARTA GWARANCYJ NA AQUANESIS BP

1. Gwarancją niniejszą poręcza się jakość i funkcjonalność wyrobu.
2. Gwarant udziela 24miesięcznej gwarancji na zakupione urządzenie od daty sprzedaży. Przeglądy może wykonywać tylko autoryzowany serwis firmy BH KINESIS.
3. W momencie przedłużenia czasu naprawy gwarancyjnej – powyżej 3 dni – niezależnie od przyczyn sprawia, że okres gwarancji zostaje przedłużony o cały okres niesprawności sprzętu.
4. W okresie gwarancyjnym dokonywane będzie bezpłatne usuwanie wad powstałych z winy producenta w terminie ustalonym z Użytkownikiem, w ciągu 21 dni od daty zgłoszenia awarii.
5. Gwarant zobowiązuje się do wymiany wadliwego podzespołu na nowy, kiedy podzespół zostanie dwa razy naprawiony i nadal nie będzie poprawnie sprawował swojej funkcji.
6. Świadczenie z tytułu gwarancji przysługuje nabywcy wyłącznie na skutek wady tkwiącej w sprzedanym artykule w szczególności z powodu użycia nieodpowiednich materiałów lub wadliwego wykonania.
7. Użytkownik wanny powinien przestrzegać zasad - związanych z przygotowaniem pomieszczenia i instalacji sprzętu – zawartych w instrukcji.
8. Jeśli urządzenie zostanie zamontowane niezgodnie z zasadami zawartymi w instrukcji oraz przez osoby do tego nieuprawnione, gwarant nie ponosi odpowiedzialności za bezpieczeństwo użytkownika lub pacjenta.
9. Jeśli urządzenie będzie używane niezgodnie z zasadami zawartymi w instrukcji obsługi gwarant nie ponosi odpowiedzialności za bezpieczeństwo użytkownika lub pacjenta.
10. Gwarant odpowiada za braki ilościowe i jakościowe stwierdzone zaraz po rozpakowaniu produktu u bezpośrednich odbiorców – w ramach udzielonej gwarancji.
11. Gwarancją nie zostaną objęte usterki, które nie będą zgłoszone przez użytkownika sprzętu pisemnie: e-mail, list, fax. Po czym nabywca otrzyma kartę interwencji serwisowej.
12. Użytkownik pokrywa koszty jakie powstaną z nieuzasadnionego zgłoszenia usterki.
13. Gwarancji nie podlega sprzęt, w którym:
 - a. powstały uszkodzenia mechaniczne i termiczne,
 - b. nie dokonano właściwej konserwacji,
 - c. zostały wykonane samodzielne naprawy, modyfikacje, zmiany konstrukcyjne,
 - d. usunięte zostały numery i plomby fabryczne,
 - e. uszkodzone zostały numery i plomby fabryczne,
 - f. straty i szkody są efektem pożaru czy wyładowań atmosferycznych,
 - g. wady urządzenia powstały przez pracę na urządzeniu niezgodną z zasadami zawartymi w instrukcji obsługi,
 - h. uszkodzenia powstały na skutek zdarzeń losowych.
14. Użytkownik zobowiązany jest do stałej opieki konserwacyjnej zarówno sprzętu jak i instalacji w innym wypadku traci gwarancję.
15. Nie będą wystawiane kolejne karty gwarancyjne jeśli urządzenie zostanie odsprzedane w czasie, kiedy będzie ono objęte jeszcze gwarancją.
16. Nie wystawia się duplikatu Karty Gwarancyjnej.
17. Gwarancja nie obejmuje zakresu: materiałów i części eksploatacyjnych.
- 18. Producent określa czas życia wyroby na 10 lat.**
19. Każdy poważny incydent związany z wyrobem należy zgłosić producentowi i właściwemu organowi państwa członkowskiego, w którym użytkownik lub pacjent mają miejsce zamieszkania-na terenie Polski- URPL;

URZĄDZENIE DO MASAŻU KOŃCZYN DOLNYCHAQUANESIS BP	
NUMER FABRYCZNY	
PIECZĘĆ, DATA I PODPIS GWARANTA	
PIECZĘĆ I PODPIS KUPUJĄCEGO:	

ZESTAWIENIA NAPRAW	UWAGI UŻYTKOWNIKA SPRZĘTU

BADANIE ELEKTRYCZNEGO	BEZPIECZEŃSTWA	DATA, PODPIS WYKONUJĄCEGO BADANIE
DATA		
WYNIK BADANIA		
DATA		
WYNIK BADANIA		
DATA		
WYNIK BADANIA		
DATA		
WYNIK BADANIA		
DATA		
WYNIK BADANIA		



KAŻDE KOLEJNE BADANIE BEZPIECZEŃSTWA ELEKTRYCZNEGO NALEŻY WYKONAĆ PRZED UPŁYWEM 12 MIESIĘCY!

BIURO HANDLOWE KINESIS ANDRZEJ BORUTA

ul. Penara 23, 38-440 Iwonicz Zdrój

NIP: 684-107-94-34 Regon:
370192926

TELEFON: +48 13 - 43 - 506 - 45

FAX: +48 13 - 42 - 500 - 22

E-MAIL: biurokinesis@kinesis.com.pl